



### Popis

- trojdílná konstrukce
- kvalitní přesné odlitky
- s plohou koulí kompenzuje opotřebení a tepelné dilatace
- plnoprostorová konstrukce minimalizuje tlakovou ztrátu
- hliníkové spojení proti vytažení
- uhlíkaté i nerezové provedení

### Druhy

50-100 závitový



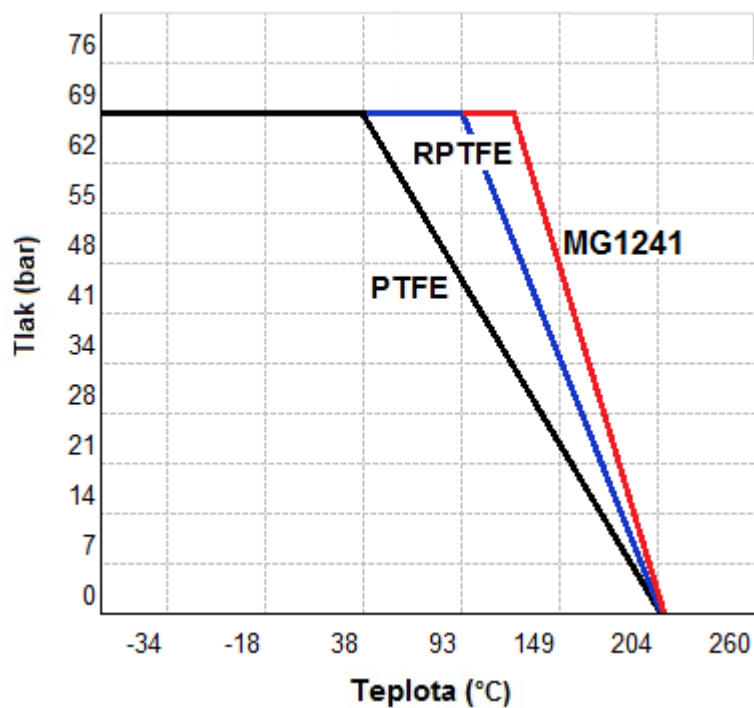
50-300 plošná



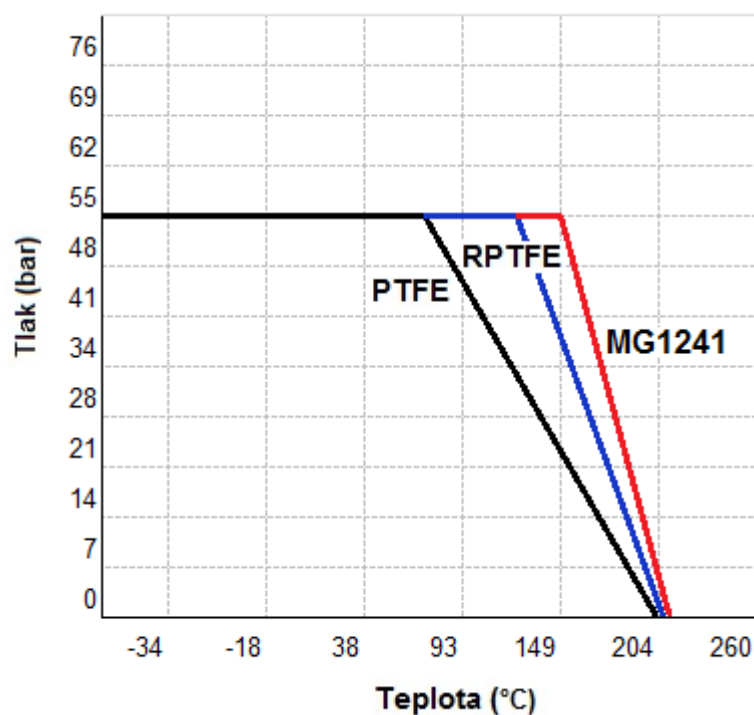
50-500 plošný



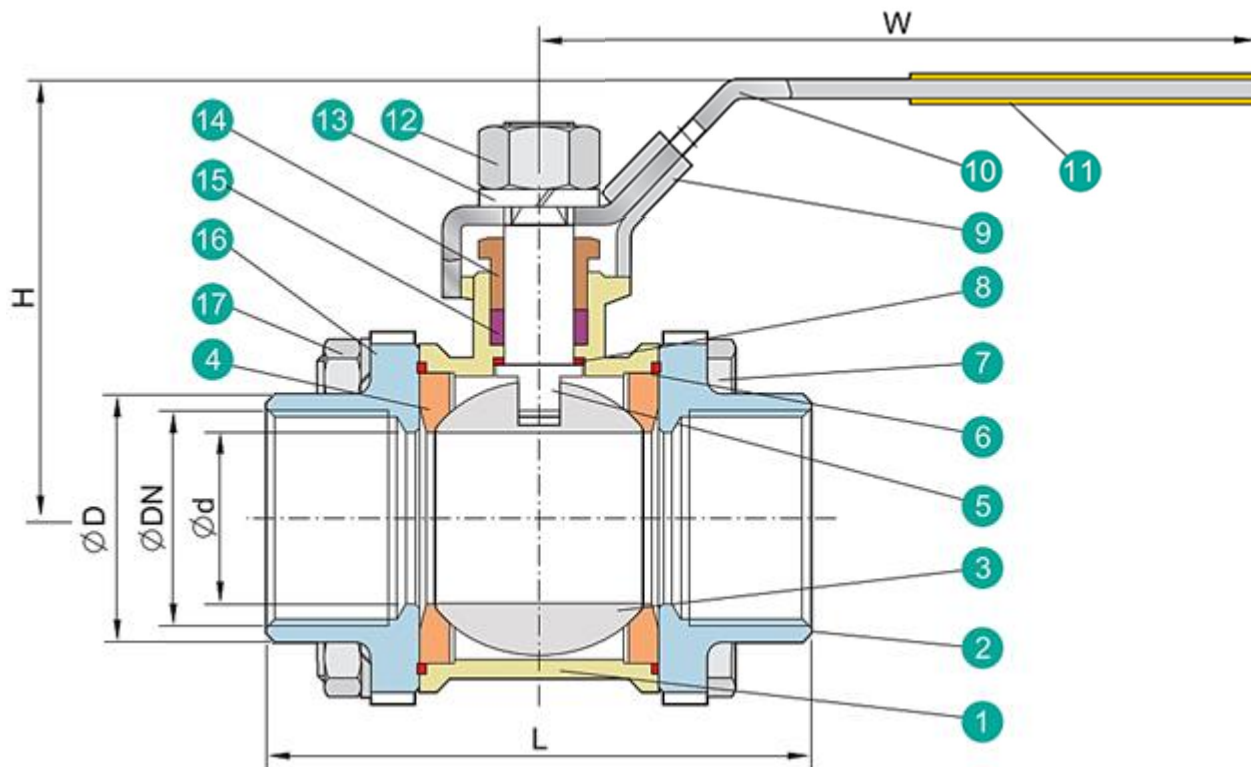
### DN 10 - 50



### DN 65 Ě 100



## KULOVÝ KOHOUT TROJDÍLNÝ SÉRIE 50 - EKONOMICKÁ DN 10 – 50 PN 63 DN 65 – 100 PN 40



### Materiály

Sou část		Materiály		
1	T lesa	CF8M	CF8	WCB
2	P íruba - závitová	CF8M	CF8	WCB
	P íruba - p íva ovací	CF3M		
3	Koule	CF8M	CF8	
4	Sedlo koule	PTFE		
5	H ídel	SUS 316	SUS 304	
6	T sn ní t lesa	PTFE		
7	řroubení	A193-B8		
8	Podlo0ka	PTFE		
9	Zámek	SUS 304		
10	Páka	SUS 304		
11	Povlak páky	VINYL PLASTIC		
12	Matice h ídele	A194-8		
13	Podlo0ka h ídele	SUS 304		
14	Matice	SUS 304		
15	Ucpávka	PTFE		
16	Podlo0ka	SUS 304		
17	Matice	A194-8		



Elišky Přemyslovny 1343  
156 00 Praha 5, mapol@iol.cz  
tel: +420 257 921 545, fax: +420 257 921 659

**KULOVÝ KOHOUT TROJDÍLNÝ**  
**SÉRIE 50 - EKONOMICKÁ**  
DN 10 – 50 PN 63  
DN 65 – 100 PN 40

**Velikosti (mm)**

DN	Ød	ØD	L	H	W
10	10	17,0	70	56	102
15	15	21,3	75	65	123
20	20	26,7	90	67	123
25	25	33,6	100	79	153
32	32	42,4	110	84	153
40	38	48,0	125	92	183
50	50	60,5	150	99	183
65	65	76,1	190	136	246
80	80	88,9	220	146	246
100	100	114,2	270	168	503